

## Dagelijks onderhoud:

Batterij maximaal 80% ontladen (zuur 1130).

Truckdeksel openen en batterij voor het laden loskoppelen van de truck.

Batterij aansluiten op de lader en lader inschakelen indien dit niet automatisch gaat.

Altijd ladingen volledig afmaken!

Na het beëindigen van de lading, de lader uitschakelen en de batterij loskoppelen. Sluit de batterij weer aan op de truck.

## Wekelijks onderhoud:

Check het zuurniveau van de batterij (zie onderstaande mogelijkheden).


Batterij bijvullen met demi-water  
-Bijvullen na het laden bij een warme batterij.

Corrosie aan de container of de batterijpolen verwijderen.

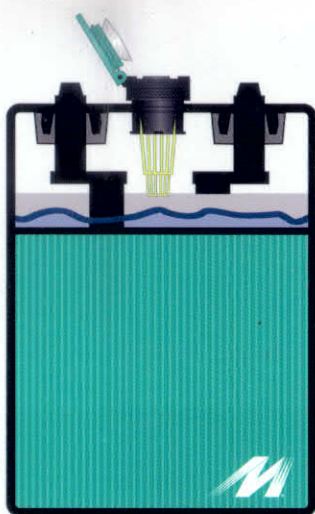
Batterij droog en schoon houden.

Laat de batterij de verplichte veiligheidskeuring ondergaan

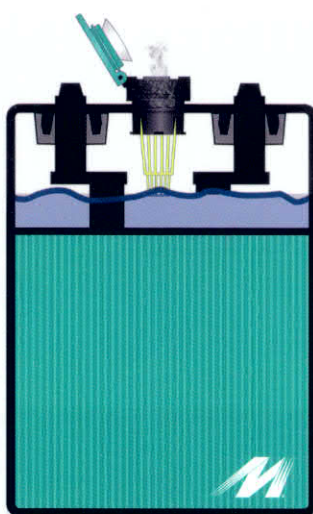
Batterij bijvullen alleen met een volledig geladen batterij, altijd kort na de lading!



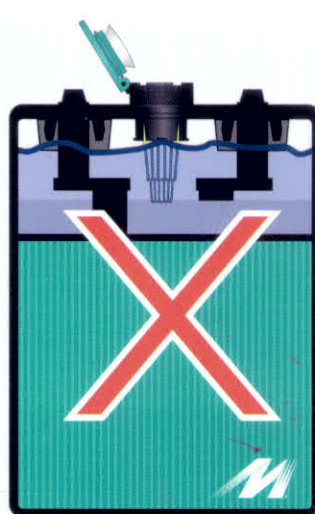
Cel te laat bijgevuld



Cel nu bijvullen



Cel goed bijgevuld



Cel te hoog bijgevuld



Volg de  
aanwijzingen  
voor gebruik en  
veiligheid



Roken en open  
vuur verboden



Verbinders onder  
spanning.  
Contact vermijden



Explosie gevaar  
Kortsluiting  
vermijden



Draag een  
veiligheidsbril en  
beschermende  
kleding



Elektrolyt is  
sterk bijtend  
Contact vermijden



Batterijen  
goed ventileren



Pb

Defecte batterijen moeten  
worden gerecycled.